



Helping your child  
with literacy and  
numeracy at home


Lao

# ການຊ່ວຍລູກຂອງ ທ່ານໃນການຮູ້ໂຕ ໜັງສື ແລະ ໂຕເລກ ຢູ່ເຮືອນ

ປຶ້ມຫົວນີ້ໄດ້ຖືກສ້າງຂຶ້ນມາ ສໍາ ລັບພໍ່ແມ່, ຜູ້ດູແລ ແລະ ຄອບຄົວຂອງບັນດາເດັກນ້ອຍໃນ ວັຍຕົ້ນໆຂອງການຮຽນ

ມັນເຕັມໄປດ້ວຍກິດຈະກຳຕ່າງໆເພື່ອສນັບ ສນູນ ການຮຽນທີ່ ສໍາຄັນທີ່ເກີດຂຶ້ນຢູ່ເຮືອນ. ບັນດາກິດຈະກຳຕ່າງໆ ທີ່ຖືກອອກ ແບບມາເພື່ອໃຫ້ທ່ານມີຄວາມມ່ວນຊື່ນກັບລູກຂອງທ່ານ ແລະ ຊ່ວຍ ໃຫ້ພວກເຂົາມີການເລີ່ມຕົ້ນທີ່ດີໃນໂຮງຮຽນ.

ສນັບສນູນຊຸກຍູ້ໃຫ້ລູກຂອງທ່ານເຂົ້າຮ່ວມແລະຄົ້ນຫາກິດຈະ ກຳ ແລະສນັບສນູນການຕອບຮັບຂອງແຕ່ລະບຸກຄົນ.



## ສາລະບານ

<b>ການຮູ້ໂຕຫນັງສື</b>	<b>4</b>
ການເວົ້າ ແລະ ການຟັງ	5
ການອ່ານ	10
ການແຕ້ມ ແລະ ການຂຽນ	16
<b>ໂຕເລກ</b>	<b>21</b>
ໂຕເລກ ແລະ ການນັບ	22
ການບວກ ແລະ ການລົບ	28
ການລະບຸ ແລະ ສ້າງແບບ	32



# ການຮູ້ໂຕຫນັງສື

## ການຊ່ວຍລູກທ່ານພັດທະນາທັກ ສະການຮູ້ໂຕຫນັງສືຂອງພວກເຂົາ

ການຮູ້ໂຕຫນັງສືແມ່ນພົວພັນກັບ ການຟັງ, ການເວົ້າ,  
ການອ່ານ, ການຂຽນ ແລະ ການສະກົດຄໍາ.

ມັນແມ່ນຄວາມສາມາດໃນການສື່ສານ ຄວາມຄິດ ແລະ  
ອາລົມ, ຄວາມຄິດແລະ ຄວາມຄິດເຫັນ ແລະ ເຮັດໃຫ້ມີຄວາມ  
ໝາຍຈາກຂໍ້ຄວາມທີ່ເວົ້າແລະຂຽນ.



## ການເວົ້າ ແລະ ການຟັງ

ທັກສະໃນການເວົ້າແລະການຟັງກໍ່ສ້າງພື້ນ  
ຖານໃຫ້ແກ່ການຮຽນຂອງລູກທ່ານຢູ່ໂຮງຮຽນ. ທັກສະເຫຼົ່ານີ້ຊ່ວຍໃຫ້  
ເດັກສາມາດສົນທະນາກັບຄົນອື່ນໆ, ສ້າງມິດຕະພາບແລະ ມີສ່ວນ  
ຮ່ວມຢ່າງແຂງຂັນໃນທຸກໆກິດຈະກຳຢູ່ໂຮງຮຽນ.

ຖ້າທ່ານເວົ້າພາສາອື່ນນອກຈາກພາສາອັງກິດຢູ່ເຮືອນມັນເປັນສິ່ງ  
ສຳຄັນທີ່ທ່ານຕ້ອງສືບຕໍ່ສນັບສນູນ ລູກຂອງທ່ານໃຫ້ໃຊ້ພາສາຂອງ  
ພວກເຂົາຢູ່ໃນເຮືອນ.

# ເວົ້າລົມກັບລູກຂອງທ່ານ

- ເວົ້າລົມກັບລູກຂອງທ່ານກ່ຽວກັບຫົວຂໍ້ຕ່າງໆ, ຍົກຕົວຢ່າງ ສິ່ງຕ່າງໆທີ່ເກີດຂຶ້ນໃນແຕ່ລະມື້.
- ແບ່ງປັນເລື່ອງນິທານຕ່າງໆຈາກວັດທະນະ ທຳຂອງທ່ານ, ເລື່ອງລາວຂອງທ່ານເອງແລະເລື່ອງຂອງລູກໆຂອງທ່ານ.
- ອະທິບາຍຫຼືເວົ້າລົມກ່ຽວກັບສິ່ງຕ່າງໆ ທີ່ພວມເກີດຂຶ້ນ. ຍົກຕົວຢ່າງ, "ມື້ນີ້ພວກເຮົາ ຈະຍ່າງໄປໂຮງຮຽນ ແລະ ຍ່າງຜ່ານສວນສາທາລະນະ."
- ຟັງລູກຂອງທ່ານແລະຊຸກຍູ້ໃຫ້ພວກເຂົາປຽນຜຽນຟັງ. ສະແດງວິທີການຟັງ ແລະ ໂຕ້ຕອບໃນການສົນທະນາ.
- ເມື່ອເລີ່ມການສົນທະນາ ຫຼື ເວລາເວົ້າລົມກັບລູກທ່ານ ຈົ່ງຖາມ ຄຳຖາມ ທີ່ຕ້ອງການ ຄຳຕອບທີ່ຫຼາຍກວ່າຄຳວ່າ ແມ່ນ ຫຼື ບໍ່ແມ່ນ. ຍົກຕົວຢ່າງ, "ມື້ນີ້ເຈົ້າໄດ້ເຮັດຫຍັງຢູ່ໂຮງຮຽນ?"
- ໃຊ້ ຄຳຖາມທີ່ ເລີ່ມຕົ້ນດ້ວຍຄຳວ່າ ເທົ່າໃດ ຫຼື ຍ້ອນຫຍັງ. ຍົກຕົວຢ່າງ, "ເຈົ້າເຫັນນິກຫຼາຍເທົ່າໃດໃນສວນສາທາລະນະ?"
- ເມື່ອຖາມ ຄຳຖາມ ຈົ່ງໃຫ້ລູກທ່ານມີເວລາຕອບ.
- ເຮັດໃຫ້ການສົນທະນາມ່ວນຊື່ນ. ແຕ່ງເລື່ອງຕະຫລົກ, ລົມກັນແລະຮ້ອງເພງກັບລູກຂອງທ່ານ.








# ການສື່ສານຂໍ້ຄວາມ

- **ເວົ້າເລື່ອງຄົນອີກ.** ເວົ້າລົມກ່ຽວກັບສິ່ງທີ່ເກີດຂຶ້ນຕັ້ງແຕ່ຕອນເລີ່ມຕົ້ນ, ຕອນກາງ ແລະ ຕອນທ້າຍຂອງເລື່ອງ.
- ຫຼັງຈາກອ່ານແລ້ວ **ເວົ້າກ່ຽວກັບຕົວລະຄອນ** ຫຼື ສ່ວນທີ່ທ່ານມັກຂອງປື້ມ.
- **ແລກປ່ຽນຄວາມຄິດເຫັນ** ກ່ຽວກັບສິ່ງທີ່ອາດຈະເກີດຂຶ້ນໃນເວລາທີ່ໄປເຫດການເຊັ່ນການສະຫຼອງ ຫຼື ໄປໂຮງຮຽນ. ຫຼັງຈາກເຫດການ, ເວົ້າກ່ຽວກັບສິ່ງທີ່ໄດ້ເກີດຂຶ້ນ ແລະ ຂໍໃຫ້ພວກເຂົາແບ່ງປັນຄວາມຄິດ ແລະ ຄວາມຮູ້ສຶກຂອງພວກເຂົາ.
- ສນັບສນູນລູກຂອງທ່ານ **ສ້າງເລື່ອງຂອງຕົນເອງ** ຈາກຈິນຕະນາການຂອງພວກເຂົາ. ຖາມ ຄໍາຖາມຕ່າງໆເຊັ່ນ, "ເລື່ອງນີ້ແມ່ນກ່ຽວກັບຫຍັງ?" "ຜູ້ໃດຢູ່ໃນເລື່ອງນີ້?" "ມີຫຍັງເກີດຂຶ້ນໃນເລື່ອງ?"
- **ສອນລູກຂອງທ່ານຊື່ເຕັມ, ທີ່ຢູ່, ອາຍຸ, ວັນເດືອນປີເກີດ ແລະ ເບີໂທລະສັບຂອງພວກເຂົາ.**
- ຫຼັງຈາກໂຮງຮຽນຖາມລູກທ່ານວ່າມີຂອງພວກເຂົາເປັນແນວໃດແລະ **ຖາມ ເອົາຂໍ້ມູນເພີ່ມເຕີມ, ຍົກຕົວຢ່າງ, "ເປັນຫຍັງເຈົ້າຈຶ່ງຮູ້ສຶກແນວນັ້ນ?"**





ປຶ້ມຕ່າງໆເພື່ອຊ່ວຍລູກຂອງທ່ານໃນການສົນທະນາ  
ເປັນພາສາອັງກິດ ແລະ ທັກສະໃນການສ້າງຄຳ





# ການສ້າງ ຄຳສັບ

- ໃຊ້ ຄຳເວົ້າອະທິບາຍເມື່ອເວົ້າ. ຖ້າລູກຂອງທ່ານເວົ້າວ່າ, "ນັ້ນແມ່ນໝາ." ໃຫ້ຕື່ມ ຄຳ ອະທິບາຍເຊັ່ນ, "ນັ້ນແມ່ນໝານ້ອຍ ຂົນພູ ແລະ ສີຂາວ"
- ສ້າງຄຳສັບຕື່ມຢູ່ບົນພາສາຂອງລູກທ່ານໂດຍການສອນໃຫ້ພວກເຂົາຮູ້ ຄຳສັບໃໝ່ໆ.
- ເວລາອ່ານກັບລູກທ່ານ ເວົ້າກ່ຽວກັບ ຄຳສັບທີ່ໃຊ້ໃນປື້ມ. ປຶກສາຫາລືກັນກ່ຽວກັບຄວາມ ໝາຍຂອງຄຳສັບຕ່າງໆ. ນອກຈາກນີ້ທ່ານອາດຈະຊອກຫາຄຳສັບໃໝ່ໆໜ້າສົນໃຈທີ່ຈະເວົ້າເຖິງ ມາລົມກັນ.
- ຝຶກໃຊ້ ຄຳສັບໃໝ່ ໃນປະໂຫຍກນຶ່ງ.
- ເຮັດປ້າຍ ສຳ ລັບສິ່ງຂອງຕ່າງໆອ້ອມເຮືອນ.



## ການອ່ານ


ບັນດາເດັກນ້ອຍຮຽນຮູ້ຈາກການອ່ານໃຫ້ຟັງ, ອ່ານກັບຄົນອື່ນໆ ແລະ ອ່ານດ້ວຍຕົນເອງ.

ມີການອ່ານທີ່ມ່ວນຊື່ນ ນຳກັນທຸກໆມື້. ຊອກຫາໂອກາດເຊັ່ນ: ໃນເວລາທີ່ທ່ານ ກຳລັງຍ່າງໄປໂຮງຮຽນ, ຮ້ານຂາຍປຶ້ມ, ຫ້ອງສມຸດ ແລະ ຫ້າງຊຸບເປີມາຣ໌ເກັດ.






ເວົ້າກ່ຽວກັບເລື່ອງນິທານຕ່າງໆ, ພາສາທີ່ໃຊ້, ຄຳສັບໃນເລື່ອງ, ພ້ອມທັງສຽງຂອງໂຕໜັງສື ໃນ ຄຳສັບ. ອ່ານປຶ້ມເປັນພາສາບ້ານຂອງເຈົ້າ.

# ອ່ານກັບລູກທ່ານທຸກໆມື້

- ເຮັດໃຫ້ການອ່ານສນຸກສນານແລະມ່ວນຊື່ນ. ເດັກນ້ອຍຮຽນກ່ຽວກັບການອ່ານໂດຍການເບິ່ງ, ລອກແບບ ແລະ ພົວພັນກັບຄົນອື່ນ.
- ປ່ອຍໃຫ້ລູກຂອງທ່ານເລືອກແລະອ່ານຄືນບື້ມທີ່ພວກເຂົາສົນໃຈ.
- ເວົ້າລົມກ່ຽວກັບບື້ມ ກ່ອນທີ່ທ່ານຈະເລີ່ມອ່ານ. ເວົ້າລົມກ່ຽວກັບຫົວຂໍ້ແລະສິ່ງທີ່ສາມາດເກີດຂຶ້ນໃນເລື່ອງ.
- ສົນທະນາຮູບພາບແລະວິທີທີ່ພວກເຂົາເພີ່ມຕື່ມເຂົ້າໃນເລື່ອງ.
- ໃນຊ່ວງຂອງການອ່ານ ຖາມລູກທ່ານ ຄໍາຖາມຕ່າງໆກ່ຽວກັບເລື່ອງເຊັ່ນ: "ເຈົ້າຄິດວ່າອາດຈະເກີດຫຍັງຂຶ້ນຕໍ່ໄປ?" "ເປັນຫຍັງເຈົ້າຄິດແນວນັ້ນ?"
- ຫຼັງຈາກອ່ານການເວົ້າລົມກ່ຽວກັບເລື່ອງນັ້ນ. ໃຫ້ຖາມ ຄໍາຖາມຕ່າງໆເຊັ່ນ, "ເຈົ້າມັກບົດໃດທີ່ສຸດໃນເລື່ອງນີ້?" ຫຼື "ແມ່ນຫຍັງທີ່ ໜ້າ ຕື່ນເຕັ້ນ, ຕະຫລົກ ຫລື ເສົ້າໃນເລື່ອງ?"
- ປຸງແຕ່ງນັ້ນອ່ານ ໜັງສືທີ່ມັກກັບລູກແລະອ້າຍເອື້ອຍນ້ອງຫຼື ໝູ່ເພື່ອນຂອງພວກເຂົາ.
- ເລືອກເອົາວັດສະດຸການອ່ານຫລາຍປະເພດເຊັ່ນ: ໜັງ ສືພິມ, ວາລະສານ, ໂປສເຕີ, ປ້າຍຖະໜົນ, ສູດອາຫານແລະລາຍການຊື້ເຄື່ອງ.


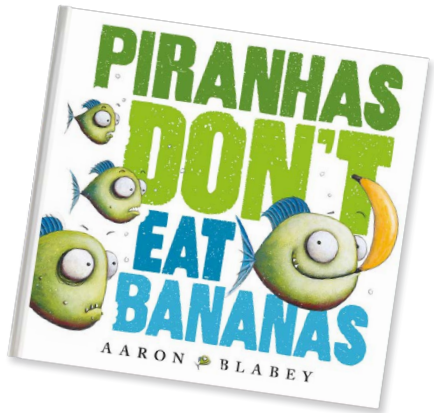




# ປຶ້ມທີ່ເປັນພາສາອັງກິດທີ່ມີ ຄຳສຳຜັດ



# ມີຄວາມມ່ວນຊື່ນກັບການອ່ານ, ພາສາແລະ ຄໍາສັບ

- ເລືອກປຶ້ມຮຽນພາສາອັງກິດທີ່ມີ ຄໍາສໍາຜັດກັນ ຫລື ມີ ປີສນາ ຢູ່ໃນນັ້ນ.
- ເວົ້າລົມກ່ຽວກັບ ຄໍາ ສໍາຜັດ. Cat, hat, sat, bat  
ແມ່ນຕົວຢ່າງທັງໝົດ ຂອງ ຄໍາ ສັບທີ່ມີສໍາຜັດໃນພາສາອັງກິດເພາະວ່າມັນມີສຽງຄ້າຍຄືກັນໃນຕອນສຸດ ທ້າຍ.
- ຫຼິ້ນກັບ ຄໍາ ເວົ້າທີ່ສໍາຜັດກັນແລະຫລິ້ນເກມທີ່ສໍາຜັດກັນເປັນພາສາອັງກິດ. ເຮັດປະ ໂຫຍກທີ່ສໍາຜັດກັນເຊັ່ນ: “Have you ever seen a snail deliver the mail?”









## ຫຼິ້ນກັບສຽງຂອງໂຕໜັງສື

- ມີຄວາມມ່ວນຊື່ນກັບສຽງຂອງໂຕໜັງສື.  
ເຮັດປະໂຫຍກແບບໂງ່ງຕະຫຼົກໆໂດຍໃຊ້ ຄຳ  
ທີ່ເລີ່ມຕົ້ນດ້ວຍສຽງດຽວກັນ.
- ເມື່ອທ່ານອ່ານໃຫ້ລູກຂອງທ່ານຟັງ, ຂໍໃຫ້ພວກເຂົາຊີ້ແລະເວົ້າສຽງທີ່  
ພວກເຂົາຮູ້.
- ຫຼິ້ນເກມສຽງດ້ວຍຊື່ຂອງລູກທ່ານ. ຖາມ ຄຳ ຖາມຕ່າງໆເຊັ່ນ: "ຊື່  
ຂອງເຈົ້າເລີ່ມຕົ້ນດ້ວຍສຽງຫຍັງ?" "ມັນແມ່ນສຽງດຽວກັນໃນຕອນເລີ່ມ  
ຕົ້ນຂອງ dad ບໍ?"



# ປຶ້ມກ່ຽວກັບ ໂຕໜັງສືເປັນພາສາອັງກິດ








## ການແຕ້ມ ແລະ ການຂຽນ

ຊຸກຍູ້ໃຫ້ລູກຂອງທ່ານແຕ້ມແລະຂຽນກ່ຽວກັບສິ່ງທີ່ ໜ້າ ສົນໃຈ.

ຂໍໃຫ້ລູກຂອງທ່ານເວົ້າກ່ຽວກັບຮູບແຕ້ມ, ແລະ ການຂຽນຂອງພວກເຂົາ. ສົນໃຈເລື່ອງຂອງພວກເຂົາ ແລະ ພວກເຂົາເລືອກທີ່ຈະແຕ້ມຫຼືຂຽນມັນແນວໃດ.



# ຂຽນທຸກໆມື້

- ມີຄວາມມ່ວນກັບການແຕ້ມແລະການຂຽນ. ຂໍໃຫ້ລູກຂອງທ່ານແຕ້ມ ຫຼືຂຽນກ່ຽວກັບສິ່ງທີ່ພວກເຂົາມັກເຮັດ, ປະດິດ ຫຼື ຫລິ້ນ.
- ຊຸກຍູ້ໃຫ້ລູກທ່ານເວົ້າກ່ຽວກັບການຂຽນຂອງພວກເຂົາ. ນີ້ອາດລວມທັງການເວົ້າກ່ຽວກັບການຂຽນຫຼິ້ນໆ, ການແຕ້ມ, ໂຕໜັງສື ຫລື ຄໍາເວົ້າ ຂອງພວກເຂົາ.
- ໃຊ້ວັດສະດຸທີ່ແຕກຕ່າງກັນເຊັ່ນ: ສໍຂາວ, ເຈ້ຍ ແລະສໍດໍາ, ປາກກາສີມາກເກີ ແລະ ປາກກາ ເພື່ອໃຊ້ແຕ້ມແລະຂຽນ.
- ຂໍໃຫ້ລູກຂຽນຊື່ຂອງພວກເຂົາ. ລູກຂອງທ່ານອາດພະຍາຍາມຂຽນຊື່ຂອງຄົນອື່ນທີ່ ສໍາຄັນ ສໍາລັບພວກເຂົາ.
- ໃນຂະນະທີ່ລູກຂອງທ່ານ ກໍາ ລັງຂຽນ ຫຼືແຕ້ມຮູບ ເວົ້າກ່ຽວກັບຮູບແລະສຽງຂອງໂຕ ໜັງສືທີ່ລາວ ກໍາລັງພະຍາຍາມຂຽນຢູ່.
- ສນັບສນູນໃຫ້ລູກຂອງທ່ານໃຊ້ຈິນຕະນາ ການຂອງພວກເຂົາ ແລະ ສ້າງເລື່ອງ. ພວກເຂົາສາມາດສ້າງປື້ມນິທານ ໂດຍແຕ້ມຮູບແລະ ຂຽນ ຄໍາເວົ້າ ສໍາລັບເລື່ອງ.
- ສນັບສນູນ ລູກຂອງທ່ານໃຫ້ຂຽນຂໍ້ຄວາມເປັນພາສາບ້ານຂອງ ເຂົາເຈົ້າ.





## ການແຕ້ມ ແລະ ການຂຽນເພື່ອຈຸດປະສົງ

- ຊຸກຍູ້ໃຫ້ລູກຂອງທ່ານແຕ້ມຫຼືຂຽນລາຍການຊື່ເຄື່ອງ, ຫຼື ກ່ຽວກັບຄົນທີ່ເຂົາເຈົ້າມັກໃນຄອບຄົວ, ຫຼື ປຶ້ມທີ່ເຂົາມັກ.
- ສ້າງເພງຫລືບົດກອນ ແລະ ຂຽນ ຄໍາສັບ ຫລືແຕ້ມຮູບເພື່ອໃຫ້ເຂົາກັບບົດເພງ ຫລື ບົດກອນນັ້ນ.
- ຂໍໃຫ້ລູກທ່ານອະທິບາຍກ່ຽວກັບສິ່ງທີ່ພວກເຂົາ ກໍາລັງແຕ້ມຫລືຂຽນໃນຂະນະທີ່ພວກເຂົາ ກໍາລັງເຮັດຢູ່.
- ຊຸກຍູ້ໃຫ້ພວກເຂົາຂຽນຈົດໝາຍ ຫາເພື່ອນ ຫຼື ຜູ້ໃດຜູ້ນຶ່ງໃນຄອບຄົວກ່ຽວກັບສິ່ງທີ່ ໜ້າ ສົນໃຈ, ຕະຫລົກ ຫລື ຕົ້ນເຕັ້ນທີ່ເກີດຂຶ້ນ.
- ມີປຶ້ມນ້ອຍໆ, ວາລະສານ ຫລື ບັນທຶກປະ ຈໍາວັນ ທີ່ລູກຂອງທ່ານສາມາດຂຽນຫລືແຕ້ມໃນທຸກໆວັນ.
- ເຮັດບັດ ຫຼື ບັດເຊີນ ສໍາລັບການສະຫລອງຫລືເຫດການພິເສດ.



# ເວົ້າກ່ຽວກັບຂໍ້ຄວາມ

- ຂໍໃຫ້ລູກທ່ານສ້າງຂໍ້ຄວາມທີ່ພວກເຂົາຕ້ອງການສິ່ງ.  
ມັນອາດຈະເປັນໂປສເຕີເຊັ່ນ: "ລະວັງໝາ", ຫຼື ຈົດໝາຍ ເຖິງຄູຂອງ  
ພວກເຂົາກ່ຽວກັບສິ່ງທີ່ພວກເຂົາມັກເຮັດ.
- ໃຊ້ຄໍາສັບທີ່ໃຊ້ໃນແຕ່ລະວັນທີ່ເປັນສ່ວນນຶ່ງ ຂອງວັດທະນະທໍາ,  
ປະສົບການ ແລະ ຄວາມສົນໃຈຂອງລູກທ່ານ.
- ເວົ້າລົມກ່ຽວກັບເລື່ອງຕ່າງໆຫຼື ໂຕໜັງສື ທີ່ລູກທ່ານໄດ້ຂຽນຫຼືທີ່ທ່ານ  
ໄດ້ອ່ານນໍາ ກັນ.
- ເວລາເວົ້າ, ສນັບສນູນລູກທ່ານໃຫ້ເວົ້າເປັນປະໂຫຍກໂດຍໃຊ້  
ຄໍາສັບຕ່າງໆ.







# ໂຕເລກ

## ການຊ່ວຍເຫຼືອລູກຂອງທ່ານພັດທະນາທັກສະດ້ານການຮູ້ໂຕເລກຂອງພວກເຂົາ

ການຮູ້ໂຕເລກກ່ຽວຂ້ອງກັບການສາມາດເຂົ້າໃຈວິທີການເຮັດວຽກຂອງໂຕເລກໃນສະຖານະການຂອງທຸກໆມື້.

ພວກເຮົາເຫັນ ແລະ ນຳໃຊ້ໂຕເລກທຸກໆມື້. ເມື່ອເຮົາອ່ານກຳມິຕິວເລກຢູ່ໃນໜ້າຂອງປື້ມ, ເຮືອນຂອງພວກເຮົາກຳມິ ເລກເຮືອນ ແລະ ເມື່ອພວກເຮົາຊື້ເຄື່ອງບາງຢ່າງພວກເຮົາກຳບວກ ແລະ ລົບເລກ.

ຊ່ວຍລູກຂອງທ່ານໃຫ້ມີທັດສະນະຄະຕິໃນທາງບວກຕໍ່ການຮູ້ເລກ. ມັນເປັນສິ່ງສຳຄັນທີ່ຈະສ້າງທັກສະດ້ານການຮູ້ເລກໃນພາສາບ້ານຂອງທ່ານ.





## ໂຕເລກ ແລະ ການນັບ

ຫັກສະອັນທໍາອິດທີ່ພວກເດັກນ້ອຍພັດທະນາ ແມ່ນການນັບເລກ. ການນັບເລກ ລວມມີ:

- ການເວົ້າແລະການຈີ່ ຈໍາ ຕົວເລກໃຫ້ຖືກ ຕ້ອງຕາມລໍາດັບ
- ຈັບຄູ່ຈໍານວນເລກໃຫ້ກົງກັບວັດຖຸ
- ຮູ້ວ່າຕົວເລກສຸດທ້າຍທີ່ນັບເປັນຕົວແທນຂອງຈໍານວນວັດຖຸທັງໝົດ.

### ຄໍາສັບຕ່າງໆທີ່ຈະໃຊ້

- ນັບໄປໜ້າ, ນັບຖອຍຫລັງ
- ເລກກ່ອນ, ເລກຫຼັງ
- ຫຼາຍກ່ວາ, ຫນ້ອຍກ່ວາ
- ແມ່ນຄືກັນກັບ.



ໂຕເລກອັງກິດ

0

zero

1

one

2

two

3

three

4

four

5

five

6

six

7

seven

8

eight

9

nine

10

ten




## ກິດຈະກຳຕ່າງໆ ເພື່ອຊຸກຍູ້ການຮຽນກ່ຽວກັບໂຕເລກ


- ໃຊ້ໜ່ວຍໝາກກະລໍ່ອກທີ່ມີຕົວເລກແລະຈຸດເພື່ອຊ່ວຍລູກຂອງທ່ານໃຫ້ຮູ້ ໂຕເລກ ແລະ ຈຳນວນ. ຖາມລູກຂອງທ່ານວ່າ, "ມີຈັກຈຸດຢູ່ເທິງໜ່ວຍໝາກກະລໍ່ອກ?"
- ຫຼິ້ນເກມກະດານ ນຳ ກັນເຊິ່ງໃຊ້ ໜ່ວຍໝາກກະລໍ່ອກ ແລະ ການນັບ.
- ອ່ານແລະແບ່ງປັນນິທານຕ່າງໆ. ລົມກັນກ່ຽວກັບການນັບ, ຈຳນວນ ແລະ ໂຕເລກທີ່ທ່ານເຫັນໃນໜັງສື, ລວມທັງຕົວເລກຂອງໜ້າໜັງສື.
- ຂໍໃຫ້ລູກທ່ານຊອກຫາໂຕເລກໃນເວລາຍ່າງ. ຖາມລູກທ່ານວ່າ "ເຈົ້າສາມາດເບິ່ງເຫັນໂຕເລກຫຍັງແດ່?" ເວົ້າເຖິງເລກເຮືອນ, ປ້າຍຮີດ ແລະ ປ້າຍຖົນິນ
- ເວົ້າກ່ຽວກັບໂຕເລກຕາມສິ່ງຂອງປະຈຳວັນ ເຊັ່ນ: ໂມງ ແລະ ໂທລະສັບ. ຊ່ວຍ ລູກຂອງທ່ານໃຫ້ຈື່ ຈຳ ໂຕເລກທີ່ມີປະໂຫຍດ.

# ການຈື່ຈໍາຈໍານວນສິ່ງຂອງ ແລະ ຈຸດ


## ລວດລາຍ ຂອງໝາກກະລໍ່ອກ



## ລວດລາຍ ຂອງ ຈຸດ



## ລວດລາຍຈຸດຂອງໂຕມືໂນ



# ນັບກັບລູກຂອງທ່ານ




- ນັບຕອນເວລາທີ່ທ່ານເຮັດສິ່ງຕ່າງໆອ້ອມເຮືອນ. ແຕ່ງອາຫານສູດ ງ່າຍໆນຳກັນແລະເຮັດໃຫ້ລູກຂອງທ່ານນັບສ່ວນປະກອບ ຕ່າງໆ.
- ສນັບສນູນໃຫ້ລູກຂອງທ່ານຊ່ວຍຈັດໂຕະ ອາຫານສຳລັບຄອບຄົວ. ຂໍໃຫ້ພວກເຂົານັບ ຄົນ, ແລະ ຈານ, ຈອກ, ສ້ອມແລະບ່ວງ ທີ່ຕ້ອງການສຳລັບໂຕະ.
- ນັບກັບລູກທ່ານຈຳນວນກະດູມເສື້ອ ໃນຂະນະທີ່ພວກເຂົາຫິມເສື້ອ ໄປໂຮງຮຽນ.
- ຂໍໃຫ້ລູກທ່ານນັບວ່າມີຂອງຈັກຢ່າງຢູ່ໃນກ່ອງອາຫານທ່ຽງຂອງພວກເຂົາ.
- ນັບໄປຂ້າງໜ້າ. ນັບເຄື່ອງໃຊ້ປະຈຳວັນ ເຊັ່ນ: ລົດ, ເຮືອນ, ເກີບ ແລະ ກະເປົ້າ.
- ນັບຖອຍຫລັງ. ລົງຂັ້ນໄດໄປຂັ້ນລຸ່ມ ແລ້ວ ຂັ້ນໄປຂັ້ນເທິງ. 10, 9, 8 ....

## ເພງການນັບເປັນພາສາອັງກິດ

- Here is the Beehive
- Five Little Ducks
- The Ants Go Marching
- One, Two, Buckle My Shoe
- Five Cheeky Monkeys Jumping on the Bed
- Ten Green Bottles



ໜັງສືຕ່າງໆກ່ຽວກັບໂຕເລກ ແລະ  
ການນັບ ເປັນພາສາອັງກິດ





## ການບວກ ແລະ ການລົບ

ເດັກນ້ອຍຕ້ອງໄດ້ພັດທະນາຄວາມເຂົ້າໃຈຂອງການບວກ ແລະ ການລົບ. ນີ້ຮວມເຖິງການລວມເອົາວັດຖຸສອງຢ່າງຫຼືຫຼາຍກວ່ານັ້ນ ເຂົ້າກັນແລະແຍກວັດຖຸອອກຈາກກັນ.


### ບັນດາຄໍາສັບເພື່ອການນໍາໃຊ້

- ຮວມກັນກັບ, ຕໍ່ເຂົ້າກັນ, ເຮັດໃຫ້ເປັນ
- ໜ້ອຍກວ່າ, ຫຼາຍກວ່າ
- ທັງໝົດຮວມກັນ
- ເອົາອອກໄປ
- ອີກຫຼາຍເທົ່າໃດ

# ບັນດາກິດຈະກຳຕ່າງໆທີ່ຊ່ວຍສັນຍ

## ສນູນການບວກເລກ

- ບວກຈຳນວນຂອງເຄື່ອງໃຊ້ປະຈຳວັນ, ຂອງຫຼິ້ນ, ໝາກໄມ້, ປຶ້ມ. ບັນດາເດັກນ້ອຍອາດຈະໃຊ້ນິ້ວມືຂອງພວກເຂົາເພື່ອບວກ.
- ຂະນະທີ່ທ່ານພວມຍ່າງ ໃຫ້ ບວກ ຈຳນວນສິ່ງຕ່າງໆທີ່ທ່ານເຫັນ, ຍົກຕົວຢ່າງ ດອກໄມ້ໃນສວນ.
- ໃນປະຕິທິນ, ຂໍໃຫ້ລູກຂອງທ່ານ ໝາຍມື້ ທີ່ພວກເຂົາໄດ້ໄປໂຮງຮຽນຫຼືໄດ້ເຮັດກິດຈະກຳ ອື່ນ. ໃນຕອນທ້າຍຂອງອາທິດໃຫ້ ບວກ ຈຳນວນມື້ ຂອງແຕ່ລະກິດຈະ ກຳ.
- ເມື່ອທ່ານໄປຊື້ເຄື່ອງ, ໃຫ້ເວົ້າກ່ຽວກັບສິ່ງທີ່ທ່ານຕ້ອງການຊື້. ຖາມ ຄຳຖາມ ເຊັ່ນ: "ກ້ວຍຈັກໜ່ວຍສຳລັບທຸກໆຄົນໃນຄອບຄົວ? ຖ້າຂ້ອຍເອົາອີກໜ່ວຍນຶ່ງ, ພວກເຮົາຈະມີຈັກໜ່ວຍ?"
- ຫຼິ້ນເກມທີ່ສັນຍສນູນການບວກໂດຍໃຊ້ ໝາກກະລໍ່ອກ ສອງອັນ ຕົວຢ່າງເຊັ່ນ "Snakes and Ladders."











## ກິດຈະກຳ ຕ່າງໆເພື່ອຊຸກຍູ້ການລົບ

- **ລົບສິ່ງຂອງປະຈຳວັນ.** ນັບບັນດາສິ່ງຂອງຕ່າງໆທີ່ຢູ່ໃນກ່ອງ ອາຫານທ່ຽງ ຂອງພວກເຂົາ ແລະຫຼັງ ຈາກ ນັ້ນຫັກລົບອອກ ຍ້ອນວ່າສິ່ງຂອງໄດ້ຖືກເອົາອອກໄປແລ້ວ.
- **ເວລາກິນ ຈົ່ງນັບຈຳນວນສິ່ງຂອງວ່າທ່ານມີຫຼາຍເທົ່າໃດ.** ຖາມ ຄຳຖາມເຊັ່ນວ່າ "ເຈົ້າໄດ້ກິນ ໝາກ ອະງຸ່ນຈັກໜ່ວຍ? ມີເຫລືອຢູ່ຫຼາຍເທົ່າໃດ?"
- **ສນັບສນູນໃຫ້ລູກຂອງທ່ານສັງເກດຄວາມແຕກຕ່າງເມື່ອສິ່ງຂອງ ຖືກໂຍກຍ້າຍອອກເຊັ່ນ:** ເອົາໄຂ່ອອກຈາກກັບ ຫຼື ເອົາກ້ວຍອອກຈາກຫວີ.
- **ຮ້ອງເພງຕ່າງໆເຊັ່ນ "Five Little Ducks",** ເຊິ່ງຈຳນວນຈະຫຼຸດລົງຍ້ອນວ່າໂຕນຶ່ງ ຖືກເອົາອອກໄປ.
- **ຖາມ ຄຳຖາມ** ເຊັ່ນ: "ພວກເຮົາມີ ໝາກ ແອັບເປັນ 5 ໜ່ວຍ ຢູ່ໃນຖ້ວຍ. ຖ້າຂ້ອຍໄດ້ກິນໝາກແອັບເປັນໄປແລ້ວສອງໜ່ວຍ, ຈະມີໝາກແອັບເປັນເຫຼືອຈັກໜ່ວຍ?"

ປຶ້ມຕ່າງໆກ່ຽວກັບການບວກ  
ແລະ ການລົບ ເປັນພາສາອັງກິດ



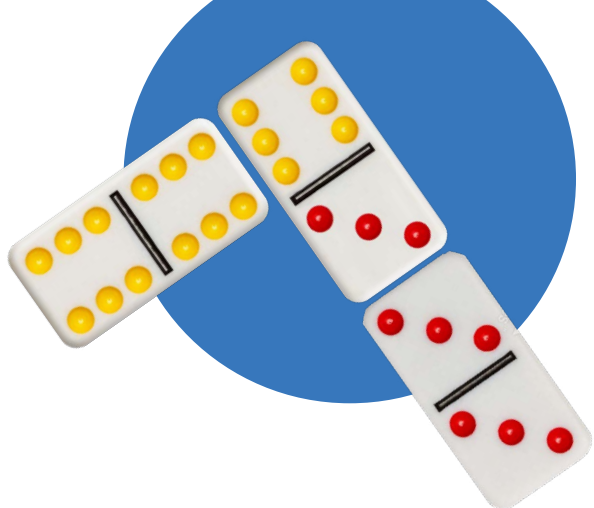


## ການລະບຸ ແລະສ້າງແບບ

ຮູບແບບແມ່ນຊຸດທີ່ຊ້ຳເກົ່າ. ມັນສາມາດເຮັດຈາກຮູບຊົງ, ສຽງ, ໂຕເລກ ຫຼື ວັດຖຸຕ່າງໆ.

ບັນດາເດັກນ້ອຍສາມາດຮຽນໃນການຈື່ໄດ້, ລະບຸ, ສ້າງ, ຄັດລອກ ແລະ ເຮັດຕໍ່ລາຍແບບຕ່າງໆ ໂດຍຜ່ານກິດຈະກຳ ປະຈຳວັນ.





## ຄໍາສັບຕ່າງໆເພື່ອນໍາໃຊ້

- ເຮັດຊື້າ
- ສືບຕໍ່
- ປະດິດສ້າງ
- ລະບຸ
- ອະທິບາຍ
- ລວດລາຍ
- ຄືກັນ
- ແຕກຕ່າງກັນ

## ການຈີ່ຈໍາໄດ້ ແລະ ການລະບຸ ລາຍແບບຕ່າງໆ


- ລະບຸລາຍແບບຕ່າງໆເຊັ່ນ: ຢູ່ເທິງເຈ້ຍຫໍ່, ກະເບື້ອງໃນຫ້ອງນໍ້າ ແລະ ທາງຍາງ. ເວົ້າກ່ຽວກັບຮູບແບບທີ່ແຕກຕ່າງກັນແລະສິ່ງທີ່ເຮັດໃຫ້ມັນເປັນລາຍແບບ.
- ໂອ້ລົມກ່ຽວກັບລວດລາຍຕ່າງໆ. ຖາມຄໍາຖາມເຊັ່ນ "ເປັນຫຍັງມັນຈຶ່ງເປັນລວດລາຍ" "ເຈົ້າສາມາດເຮັດລວດລາຍນີ້ຕໍ່ໄປອີກໄດ້ບໍ່?"
- ຫຼິ້ນເກມດ້ວຍບັດ, ໂດມິໂນ ຫຼື ໜ່ວຍໝາກກະລໍ່ກ ເພື່ອຊ່ວຍໃຫ້ລູກຂອງທ່ານຈີ່ຈໍາລາຍແບບຕ່າງໆ.

## ການລອກລາຍແບບ

- ຫຼິ້ນເກມຕົບມືທີ່ທ່ານຕົບມືເປັນ ລາຍແບບ ແລະໃຫ້ລູກຂອງ ທ່ານ ເຮັດ ຊື່າແບບນັ້ນ. ຂໍໃຫ້ລູກຂອງທ່ານຕົບມືລາຍແບບທີ່ທ່ານເຮັດຊື່າອີກ.
- ຈັດໂຕະ ສຳລັບອາຫານນຳກັນໂດຍໃຊ້ຮູບແບບເຊັ່ນ: ຈານແລະບ່ວງ, ຈານແລະບ່ວງ, ຈານແລະບ່ວງ.





## ປະດິດສ້າງລາຍແບບ

- ປະດິດສ້າງລາຍແບບດ້ວຍສິ່ງຂອງ ໃນທຸກໆວັນ ເຊັ່ນ ຂອງຫຼິ້ນ ແລະ ໝາກໄມ້.
- ເລີ່ມຕົ້ນດ້ວຍລາຍແບບທີ່ງ່າຍໆ ແລ້ວສ້າງລາຍແບບທີ່ຍາກຂຶ້ນ ເຊັ່ນ ໝາກແອັບເປີນ ໜ່ວຍນຶ່ງ, ກ້ວຍສອງໜ່ວຍ, ໝາກແອັບເປີນ ໜ່ວຍນຶ່ງ, ກ້ວຍສອງໜ່ວຍ.





ປຶ້ມຕ່າງໆກ່ຽວກັບລາຍແບບ  
ເປັນພາສາອັງກິດ





## ປຶ້ມຕ່າງໆທີ່ຊ່ວຍລູກທ່ານພັດທະນາທັກສະ ການຮູ້ໜັງສືພາສາອັງກິດ

## ປຶ້ມຕ່າງໆສໍາລັບການສົນທະນາ ແລະ ການປະດິດ- ສ້າງຄໍາສັບ

Dunbi the Owl – Daisy Utemorrhah, editor Pamela Lofts. Scholastic Australia

Possum Magic – Mem Fox, illustrator Julie Vivas. Omnibus Books

Splash for the Billabong – Ros Moriarty, illustrator Balarinji. Allen and Unwin

The Day the Crayons Quit – Drew Daywalt, illustrator Oliver Jeffers. Harper Collins Children's Books

The Echidna and the Shade Tree – Mona Green, editor Pamela Lofts. Scholastic Australia

The Little Refugee – Anh and Suzanne Do, illustrator Bruce Whatley. Allen & Unwin Children

The True Story of the 3 Little Pigs – Jon Scieszka, illustrator Lane Smith. Penguin

The Very Cranky Bear – Nick Bland. Scholastic Australia



## ໜັງສືທີ່ມີຄຳສັບສຳຜັດກັນ

Miss Spider's Tea Party – David Kirk. Scholastic Inc

No Way Yirrikipayi! – Alison Lester. Pan Macmillan Australia

Pig the Pug – Aaron Blabey. Scholastic Australia

Piranhas Don't Eat Bananas – Aaron Blabey. Scholastic Australia

Oi Cat! – Kes Gray, Jim Field. Hachette Australia

Sebastian Lives in a Hat – Thelma Catterwell, illustrator Kerry Argent. Omnibus Books

Walking Through the Jungle – Stella Blackstone. Barefoot Books

The Cat in the Hat – Dr Seuss. Random House

## ໜັງສືຕ່າງໆກ່ຽວກັບ ໂຕໜັງສື

ABC Dreaming – Warren Brim. Magabala Books

Animalia – Graeme Base. Picture Puffins

Dr Seuss's ABC – Dr Seuss. Random House

I Spy, An Alphabet in Art – Lucy Micklethwait. Greenwillow Book

ບັນດາໜັງສືຕ່າງໆທີ່ມີຢູ່ໃນບັນຊີນີ້ສາມາດຖືກນຳໃຊ້ໄດ້ເພື່ອຈຸດປະສົງຕ່າງໆຂອງທັງການຮູ້ ໜັງສື ແລະ ໂຕເລກ.

ເຂົ້າເບິ່ງເວັບໄຊຕ໌ຂອງພວກເຮົາ ແລະ ຊອກ ເອົາຊັບພະຍາກອນຕ່າງໆເພື່ອຊ່ວຍລູກທ່ານໃຫ້ມີການເລີ້ມຕົ້ນທີ່ດີຢູ່ໃນໂຮງຮຽນ:

[education.nsw.gov.au/lit-and-num-at-home](http://education.nsw.gov.au/lit-and-num-at-home)



# ໜັງສືພາສາອັງກິດຕ່າງໆທີ່ຊ່ວຍລູກທ່ານພັດທະນາ ທັກສະດ້ານໂຕເລກ

## ໜັງສືຕ່າງໆກ່ຽວກັບໂຕເລກ ແລະ ການນັບ

Counting on Community – Innosanto Nagara. Seven Stories Press, Penguin.

Counting with Tiny Cat – Viviane Schwarz. Walker Books

Five Little Ducks – Penny Ives. Child’s Play International Ltd

One is a Snail, Ten is a Crab – April Pulley Sayre and Jeff Sayre, illustrator Randy Cecil. Scholastic Australia

One Woolly Wombat – Kerry Argent. Scholastic Australia

Ten Black Dots – Donald Crews. Scholastic Australia

Ten Little Dinosaurs – Mike Brownlow, illustrator Simon Rickerty. Orchard Books

Ten Little Jarjum – Tabulam Aboriginal Community members, editors Suzi Williams and Kate Merrifield. NSW Board of Studies

Ten Scared Fish – Ros Moriarty, illustrator Balarinji. Allen and Unwin

## ໜັງສືກ່ຽວກັບການບວກ ແລະ ການລົບ

**Five Little Monkeys Play Hide-and-seek** – Eileen Christelow.  
Houghton Mifflin

**Ten Little Beasties** – Rebecca and Ed Emberley. Macmillan

**Ten Little Fingers and Ten Little Toes** – Mem Fox, illustrator Helen Oxenbury. Puffin Books

**Ten Little Ladybugs** – Melanie Gerth, illustrator Laura Huliska-Beith. Intervisual Books Inc

**There Were 10 in the Bed** – illustrator Wendy Straw. Sweet Cherry Publishing

**The Shopping Basket** – John Burningham. Random House

**Uno's Garden** – Graeme Base. Penguin Books, Puffin

## ໜັງສືຕ່າງໆກ່ຽວກັບລາຍແບບ

**Anno's Counting Book** – Mitsumasa Anno. Harper Collins

**Caterpillar and Butterfly** – Ambelin Kwaymullina. Fremantle Press

**One fish, two fish, red fish, blue fish** – Dr Seuss. Random House

**The Very Hungry Caterpillar** – Eric Carle. Hamish Hamilton Press

© State of New South Wales (Department of Education), 2020.

The copyright material published in this resource is subject to the Copyright Act 1968 (Cth) and is owned by the NSW Department of Education or, where indicated, by a party other than the NSW Department of Education (third-party material).

Copyright material available in this resource and owned by the NSW Department of Education is licensed under a Creative Commons Attribution 4.0 International (CC BY 4.0) licence. This licence allows you to share and adapt the material for any purpose, even commercially.

Attribution should be given to © State of New South Wales (Department of Education), 2020.

Material in this resource not available under a Creative Commons licence:

- the NSW Department of Education logo, other logos and trademark-protected material
  - material owned by a third party that has been reproduced with permission.
- You will need to obtain permission from the third party to reuse its material.

## ບໍລິການນາຍພາສາທາງໂທລະສັບ

ຖ້າທ່ານຕ້ອງການຂໍ້ມູນເພີ່ມເຕີມກະລຸນາໂທຫາ  
ທ່ານຄູ່ໃຫຍ່ຂອງໂຮງຮຽນຂອງທ່ານ. ຖ້າທ່ານຕ້ອງການ ນາຍພາສາເພື່ອ  
ຊ່ວຍທ່ານໃນການສອບຖາມຂອງທ່ານກະລຸນາໂທຫາ ບໍລິການນາຍພາສາ  
ທາງໂທລະສັບ ຕາມໝາຍເລກ 131 450 ແລະຂໍເອົານາຍພາສາລາວ.  
ທ່ານບໍ່ຕ້ອງເສັຍຄ່າໃດໆໃນບໍລິການນີ້.